



ՀՀ ԿԲ դրամավարկային քաղաքականությունը և արտարժույթի շուկաները
Ամսական տեսություն
(Հունվար)



Հարգելի այցելու,

ՀՊՏՀ «Ամբերդ» հետազոտական կենտրոնի կողմից ներկայացված Ֆինանսական շուկաների վիճակի և զարգացումների ամսական տեսությունը հրապարակվում է ամսական հաճախականությամբ և իրենից ներկայացնում է ՀՀ ֆինանսական շուկաներում իրականացված գործարքների ամփոփ վերլուծություն: Այն իր մեջ պարունակում համաշխարհային ապրանքային և ֆինանսական շուկաներում տեղի ունեցած գործընթացների ու միտումների ամփոփ տեղեկատվություն: ՀՀ մակրոտնտեսական հիմնական ամսական ցուցանիշների դիտարկում: ՀՀ ԿԲ կողմից դրամավարկային քաղաքականության ընթացքում իրականացված գործառնությունների վերաբերյալ, ինչպես նաև պետական, կորպորատիվ արժեթղթերի շուկաների և միջբանկային շուկաներում կնքված գործարքների վերաբերյալ ամփոփ վերլուծություն:

Ամփոփագրի մեջ տեղեկատվություն է պարունակվում համաշխարհային ապրանքային շուկաներում ոսկու, նավթի, համաշխարհային արժույթային շուկաներում ԱՄՆ դոլարի, Եվրոյի և ՌԴ ռուբլու, համաշխարհային ֆինանսական շուկաներում DJIA, FTSE 100, DAX, CAC 40, Nikkei 225 բորսայական ինդեքսների վարքագծի, դրանց շարժերի ընդհանուր միտումների մասին: Այս շուկաների դիտարկումը կարևոր է ՀՀ ընհանուր տնտեսական, ինչպես նաև ֆինանսական շուկաների վրա իրենց ազդեցությունների դիտարկման առումով: Համաշխարհային շուկաների ամսական կտրվածքով դիտարկումը նպատակ չունի ներկայացնել դրանց մանրամասն վերլուծություն, կամ դիտարկումներ կատարել դրանց հետագա շարժերի կանխատեսումների համար: ՀՀ սոցյալ տնտեսական վիճակի հետ կապված հիմնական ցուցանիշների ներկայացումը նպատակ ունի ներկայացնել ՀՀ տնտեսական ակտիվության, տնտեսության հիմնական ճյուղերի զարգացումների, սպառողական և արդյունաբերական գների ինդեքսների, արտաքին ապրանքաշրջանառության և բնակչության միջին ամսական աշխատավարձերի ընդհանուր միտումները, ինչը թույլ է տալիս գնահատել Ֆինանսական շուկաների վրա մակրոտնտեսական և սոցյալ-տնտեսական ընդհանուր վիճակի ազդեցությունները: ՀՀ ԿԲ դրամավարկային քաղաքականության շրջանակներում ներկայացված են ԿԲ կողմից կիրառվող անուղղակի գործիքների կիրառումը, դրանց շրջանակներում իրականացված գործարքները, ինչպես նաև դրամական զանգվածի կառուցվածքը և դրանում իրականացվող փոփոխությունները: ՀՀ արտարժույթի շուկայի հետ կապված ներկայացված են ԱՄՆ դոլարի, Եվրոյի, ՌԴ ռուբլու բորսայական, արտաբորսայական, ներբանկային և միջբանկային գործարքները, ինչպես նաև ՀՀ ԿԲ կողմից արտարժույթի շուկայում իրականացված գործառնությունները: Արժեթղթերի շուկայի վերլուծությունը բաղկացած է պետական և կորպորատիվ արժեթղթերի շուկաների հետ կապված դիտարկումներից: Պետական պարտատոմսերի շուկայի հետ կապված ներկայացվում են առաջնային շուկայում դրանց տեղաբաշխումները, ՀՀ ֆինանսների նախարարության կողմից իրականացվող հետգնումները, բորսայական և

արտաբորսայական շուկաներում կնքվող գործարքները, գործակալ բանկերի կողմից բորսայական գնանշումները, ինչպես նաև պետական պարտատոմսերի եկամտաբերության կորերի փոփոխությունները: Կորպորատիվ արժեթղթերի շուկայի հետ կապված ներկայացվում են բորսայական և արտաբորսայական տեղաբաշխումները, բորսայական շուկայում կնքված գործարքները, դրանց շուկա ստեղծողների գնանշումները: Միջբանակային շուկայի վերլուծությունն իրենից ներկայացնում են միջբանակային վարկային, սվոփ և ռեպո շուկաների ամփոփ դիտարկումներ:

Ամբերդ հետազոտական կենտրոնի կողմից ֆինանսական շուկաների վիճակի և զարգացումների վերաբերյալ հրապարակվող ամփոփագրի տեղեկատվական հիմքերն են ՀՀ ֆինանսների նախարարության, ՀՀ Կենտրոնական Բանկի, ՀՀ Ազգային վիճակագրական ծառայության, ՆԱՍԴԱԲ ՕԷՄԷՔՍ Արմենիա ԲԲԸ հրապարակումները և վիճակագրական աղբյուրների բազաները: Ձեզ ներկայացվող վիճակագրական աղյուսակների, գծապատկերների և ներկայացվող տվյալների մի մասը նշված մարմինների կողմից օրական կտրվածքով հրապարակվող տվյալների համախմբման արդյունք են:

Սույն վիճակագրական նյութերը, վերլուծությունները և դիտարկումները ՀՊՏՀ Ամբերդ հետազոտական կենտրոնի մտավոր սեփականությունն են և դրանցից օգտվելու դեպքում հղումը կենտրոնի կայքին պարտադիր է:



«Ամբերդ» հետազոտական կենտրոն

Երևան, Նալբանդյան 128, թիվ 3 մասնաշենք Հեռ.՝ (+37410) 593-479 Էլ. հասցե՝ info@amberd.am

Բովանդակություն

Ամփոփում.....	5
1. ՀՀ ԿԲ դրամավարկային քաղաքականություն և դրամավարկային գործառնություններ	7
2. Դրամական զանգված և փողի ագրեգատներ	9
3. Արտարժույթի շուկաներ.....	13

Ամփոփում

Ամփոփելով 2019թ. հունվար ամսվա ՀՀ կենտրոնական բանկի դրամավարկային քաղաքականության շրջանակներում և արտարժույթային շուկաներում կնքված գործարքներն ու իրադարձությունները՝ առանձնացնեք հետևյալը.

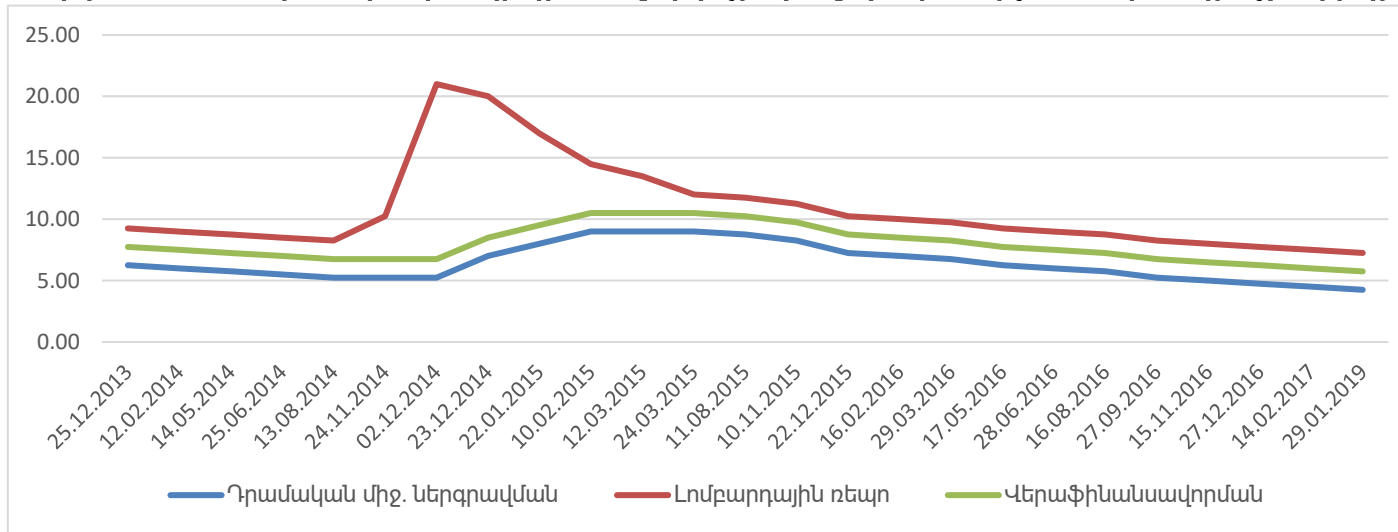
1. 2019թ. հունվար ամսվա ընթացքում ՀՀ կենտրոնական բանկը 2017թ. փետրվար ամսվանից ի վեր առաջին անգամ փոփոխում է դրամավարկային քաղաքականության տոկոսադրույքները՝ նվազեցնելով դրանք 0.25 տոկոսով:
2. Ամսվա ընթացքում կնքվել է 4 ռեպո գործարք՝ 739,230,000,000 ՀՀ դրամ ծավալով, իսկ լոմբարդային ռեպոյով գործարքներ չեն կնքվել: Նշենք, որ նախորդ ամսվա ընթացքում կնքվել էր 5 ռեպո գործարք: Դրամական միջոցների ներգրավման սակարկությամբ գործարքներ ինչպես նախորդ ամիս, այս ամիս ևս չեն կնքվել: Դրամական միջոցների ներգրավմամբ կնքվել է 2 գործարք՝ 214,760,000,000 ՀՀ դրամ գումարային ծավալով:
3. Հունվար ամսվա ընթացքում կնքվել է արտարժույթի ներգրավման կամ տրամադրման սվոփ գործարքներ չեն կնքվել: Նշենք, որ նախորդ ամիս կնքվել սվոփ 2 գործարք 11,000,000 ՀՀ դրամ ընդհանուր ծավալով:
4. Դրամավարկային քաղաքականության շրջանակներում կնքվող գործարքների արդյունքում ՀՀ կենտրոնական բանկը նպաստել է իրացվելիության ավելացմանը: ՀՀ կենտրոնական բանկի տարվա ընթացքում կատարված գործարքների արդյունքում էական տատանումներով հանդերձ փողի բազան տարվա վերջին սկզբի համեմատ նվազել է 14 տոկոսով: Փողի բազայի կառուցվածքում շուրջ 47 տոկոսը եղել է ԿԲ-ից դուրս կանխիկ դրամը, ինչը նախորդ ամսվա համեմատ գրեթե չի փոփոխվել:
5. Արտարժույթի բորսայական շուկայում 2019թ. հունվար ամսվա ընթացքում գործարք չի կնքվել: Չեն եղել նաև առաջարկի և պահանջարկի հայտեր:
6. Հունվար ամսվա ընթացքում արտարժույթի Ներբանկային շուկայում գնվել է 322,370,159 ԱՄՆ դոլար՝ 484.93 դրամ ԱՄՆ մեկ դոլարի դիմաց միջին փոխարժեքով, եւ վաճառվել է 355,004,254 ԱՄՆ դոլար՝ 486.36 դրամ ԱՄՆ մեկ դոլարի դիմաց միջին փոխարժեքով: Ընդ որում, միջին կշռված փոխարժեքի 1.06 տոկոս աճի պայմաններում հունվար ամսին դեկտեմբեր ամսվա համեմատ ԱՄՆ դոլարի առքը նվազել է 37.31 տոկոսով, իսկ վաճառքը նվազել է 36.09 տոկոսով:
7. Հունվար ամսվա ընթացքում արտարժույթի միջբանկային շուկայում գնվել 38,992,149 դոլար՝ 486.31 դրամ մեկ ԱՄՆ դոլարի դիմաց միջին փոխարժեքով և վաճառվել է 40,192,149 ԱՄՆ դոլար՝ 486.28 դրամ մեկ ԱՄՆ դոլարի դիմաց միջին փոխարժեքով: Դեկտեմբեր ամսվա համեմատ հունվար ամսին գործարքների ծավալը նվազել է 50.33 տոկոսով, իսկ միջին փոխարժեքը աճել է 0,03 տոկոսով:

8. Հունվար ամսվա ընթացքում արտարժույթի Ներբանկային շուկայում գնվել է 46,816,320 Եվրո՝ 552.10 դրամ մեկ Եվրոյի դիմաց միջին փոխարժեքով, եւ վաճառվել 67,982,056 Եվրո 555.84 դրամ մեկ Եվրոյի դիմաց միջին փոխարժեքով: Ընդ որում առքի միջին կշռված փոխարժեքի 3 տոկոս աճի պայմաններում դեկտեմբերամսվա համեմատ հունվար ամսին Եվրոյով առքի գործառնությունների ծավալը նվազել է 35.46 տոկոսով՝ 0.49 տոկոս փոխարժեքի նվազման պայմաններում, իսկ վաճառքի միջին կշռված փոխարժեքի ևս 3 տոկոս աճի պայմաններում դեկտեմբեր ամսվա համեմատ հունվար ամսին Եվրոյով վաճառքի գործառնությունների ծավալը նվազել է 21.31 տոկոսով 0.61 փոխարժեքի աճի դեպքում:
9. Հունվար ամսվա ընթացքում արտարժույթի Ներբանկային շուկայում գնվել է 5,426,102,141 ռուբլի 7.24 դրամ մեկ ռուբլու դիմաց միջին փոխարժեքով, եւ վաճառվել է 1,924,967,667 ռուբլի 7.33 դրամ մեկ ռուբլու դիմաց միջին փոխարժեքով: Դեկտեմբեր ամսվա համեմատ հունվար ամսին Ռուբլով առքի գործառնությունների ծավալը նվազել է 14.53 տոկոսով շուրջ 1.39 տոկոս փոխարժեքի աճի պայմաններում, իսկ վաճառքի գործառնությունների ծավալը նվազել է 32.31 տոկոսով 1.07 տոկոս փոխարժեքի աճի դեպքում:

1. ՀՀ ԿԲ դրամավարկային քաղաքականություն և դրամավարկային գործառնություններ

2019թ. հունվար ամսվա ընթացքում ՀՀ կենտրոնական բանկի կողմից իրականացվել են բաց շուկայական գործառնություններ, կիրառվել են մշտական հնարավորության գործիքներ, ինչպես նաև նվազեցրել է դրամավարկային քաղաքականության հիմնական տոկոսադրույքները: Տոկոսադրույքների փոփոխության դինամիկան 2013-2019թթ. ցույց տանք գծապատկերի միջոցով.

Գծապատկեր 1. ՀՀ կենտրոնական բանկի դրամավարկային քաղաքականության տոկոսադրույքների դինամիկան 2013-2019թթ.

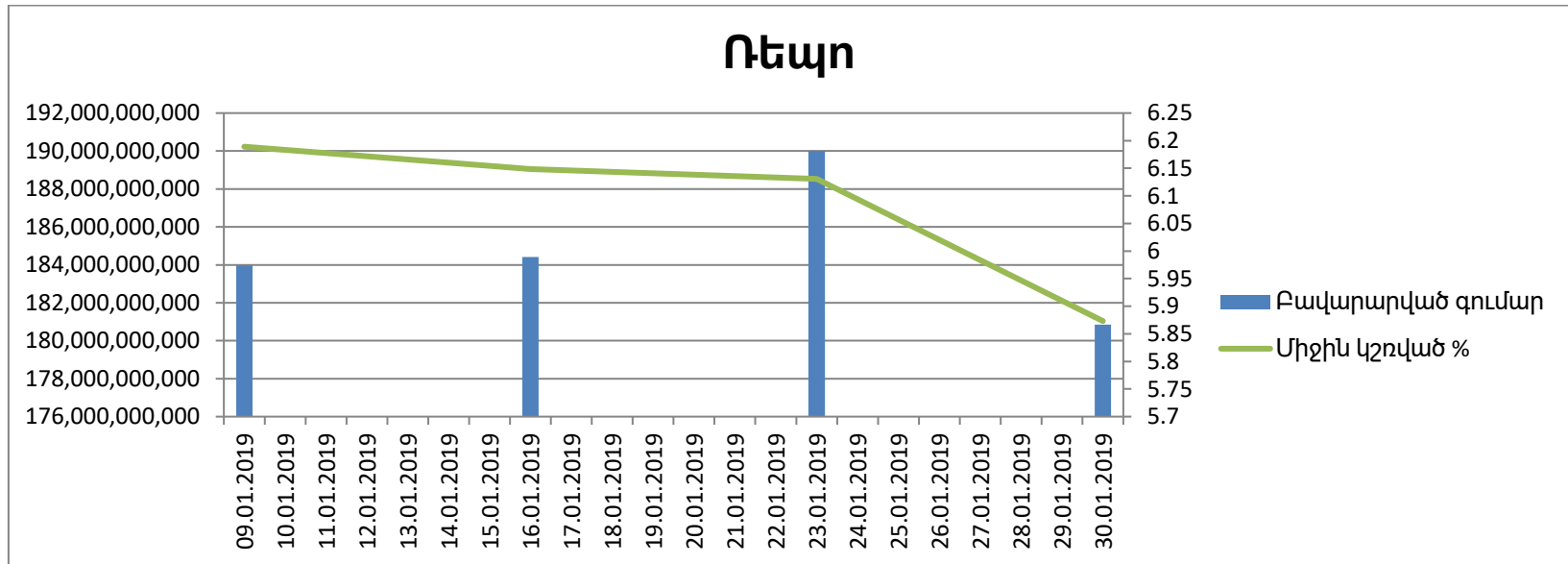


2019թ. հունվար ամսվա ընթացքում, 2017թ. փետրվար ամսվանից ի վեր առաջին անգամ ՀՀ կենտրոնական բանկը փոփոխել է դրամավարկային քաղաքականության տոկոսադրույքները: 2019թ. հունվարի վերջի դրությամբ սահմանված են եղել դրամավարկային քաղաքականության հետևյալ տոկոսադրույքները՝

- դրամական միջոցների ներգրավման տոկոսադրույք - 4,25%,
- լումբարդային ռեպո տոկոսադրույք - 7,25%,
- վերաֆինանսավորման տոկոսադրույք – 5.75%:

2019թ. հունվար ամսվա ընթացքում ՀՀ կենտրոնական բանկը դրամավարկային քաղաքականության շրջանակներում իրականացրել է հիմնականում իրացվելիության ավելացմանը միտված բաց շուկայական գործառնություններ: Այսպես, 2019թ. հունվար ամսվա ընթացքում ռեսպո գործիքով կնքվել է 4 գործարք 739,230,000,000 ՀՀ դրամ ծավալով, մինչդեռ դրամական միջոցների սակարկության գործարքներ ընդհանրապես չեն կնքվել: Միաժամանակ նշենք, որ նախորդ ամսվա ընթացքում կնքվել էր 5 ռեսպո գործարք, 6 տոկոսով ավել գործարքի ծավալով: 2019թ. հունվար ամսվա ընթացքում ՀՀ Կենտրոնական բանկի կողմից բաց շուկայական գործառնությունների շրջանակներում կազմակերպած գործառնությունների արդյունքները ներկայացնենք աղյուսակի միջոցով.

Գծապատկեր 2. 2019թ. հունվար ամսվա ընթացքում իրականացված բաց շուկայական գործառնությունները



Դիտարկվող ժամանակահատվածում բաց շուկայական գործառնությունների շրջանակներում դրամական միջոցների ներգրավման սակարկությունների գործարքներ ընդհանրապես չեն կնքվել:

Բաց շուկայական գործառնությունների շրջանակներում իրականացված ռեսպո գործարքների ժամկետայնությունը եղել է 7 օր:

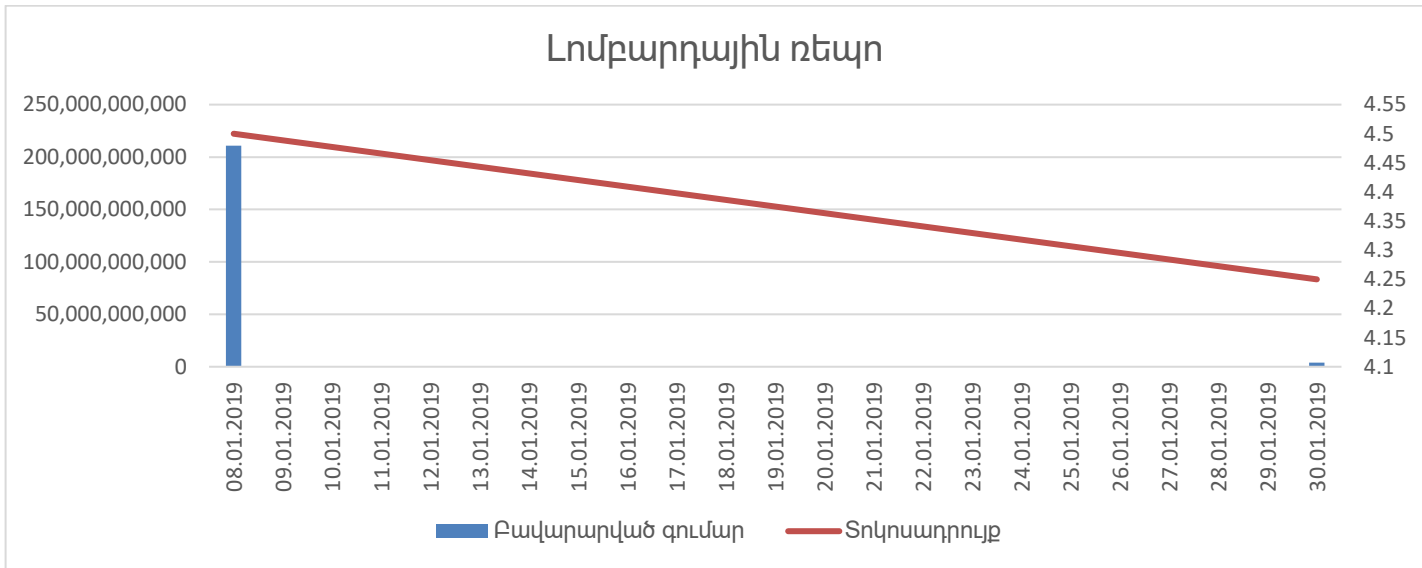
Դիտարկվող ժամանակաշրջանում կնքվել է 4 ռեսպո գործարք 739,230,000,000 ՀՀ դրամ ծավալով, 6.08 միջին կշռված տոկոսադրույքներով: Հարկ է նշել նաև, որ առաջարկված գումարը 1.76 տոկոսով գերազանցել է բավարարված ծավալին: Հունվար ամսվա

ընթացքում կնքված ռեպո գործարքներին մասնակցել են 10 -12 մասնակիցներ: Հունվարի 30-ին կնքված ռեպո գործարքի տոկոսադրույքի կտրուկ անկումը պայմանավորված է ՀՀ ԿԲ-ի կողմից դրամավարկային քաղաքականության տոկոսադրույքների նվազմամբ:

Ընդհանուր առմամբ 2019թ. հունվար ամսին ՀՀ ԿԲ-ն բաց շուկայական գործառնություններ իրականացնելիս նպաստել է իրացվելիության ավելացմանը:

2019թ. հունվար ամսվա ընթացքում կիրառվել են դրամական միջոցների ներգրավման (նպաստում է իրացվելիության կրճատմանը) գործարքներ, իսկ լոմբարդային ռեպո գործարքներ չեն կնքվել: Դրամական միջոցների ներգրավման գործիքի կիրառմամբ կնքվել է 2 գործարք՝ 214,760,000,000 ՀՀ դրամ գումարային ծավալով: Համեմատելով 2018թ. դեկտեմբեր ամսվա համապատասխան ցուցանիշների հետ՝ նշենք, որ դրամական միջոցների ներգրավման գործարքների ծավալը նվազել է աճել է ավելի քան 5 անգամ:

Գծապատկեր3. 2019թ. հունվար ամսվա ընթացքում մշտական հնարավորության գործիքներով իրականացված գործառնությունները



Բոլոր տեսակի գործարքների ժամկետը կազմել է 1 օր: Մասնակիցների առավելագույն քանակն արձանագրվել է հունվարի 8-ին՝ դրամական միջոցների ներգրավման շրջանակներում. գործարքին մասնակցել են 13 մասնակիցներ: Ամսվա ընթացքում տեղի ունեցած մյուս գործարքնին մասնակցել է 1 մասնակից:

Դիտարկվող ժամանակահատվածում դրամական միջոցների ներգրավման գործարքները կնքվել են համապատասխանաբար 4,50 և 4.25 տոկոսով: Համեմատելով նախորդ ամսվա հետ՝ նշենք, դրամական միջոցների ներգրավման տոկոսադրույքները նախորդ ամսվա համեմատ նվազել են 0.25 տոկոսով պայմանավորված դրամավարկային քաղաքականության տոկոսադրույքների նվազմամբ:

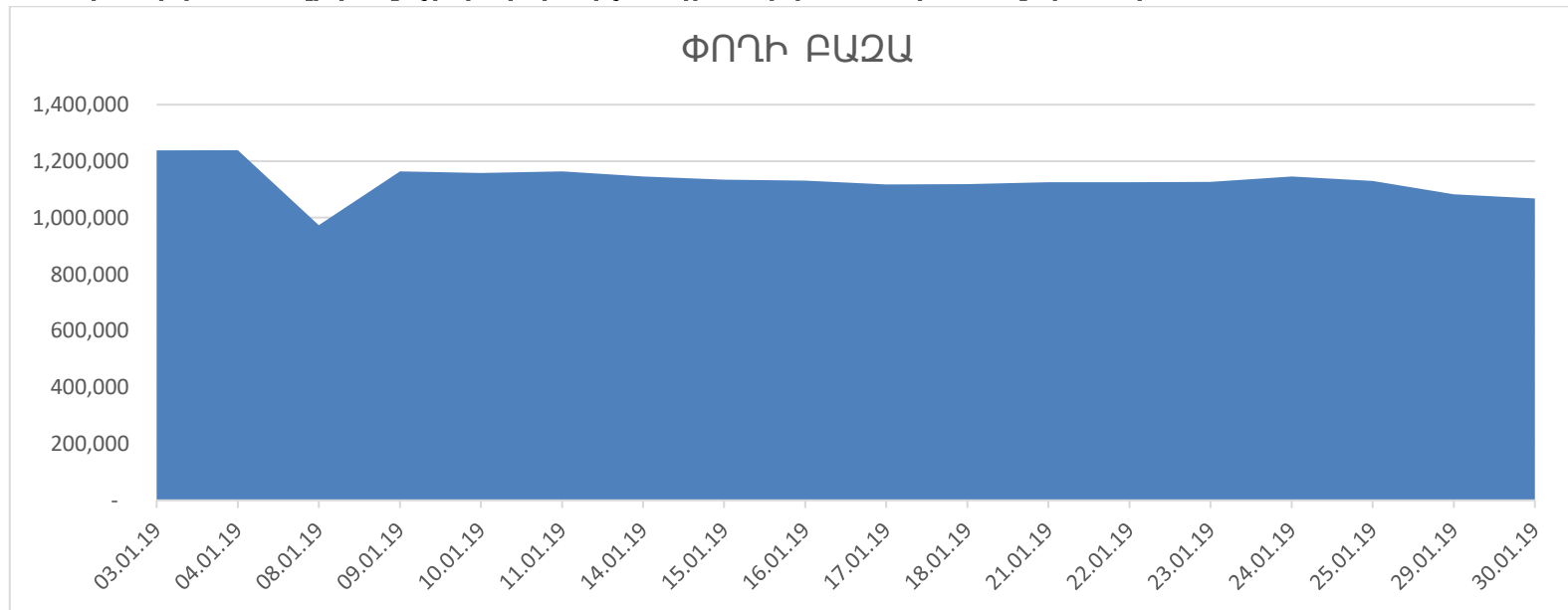
Հունվար ամսվա ընթացքում դրամական միջոցների ներգրավման գործարքների առավելագույն ծավալն ևս արձանագրվել է հունվարի 8-ին՝ 210,000,000,000 ՀՀ դրամ:

2019թ. հունվար ամսվա ընթացքում ՀՀ ԿԲ-ն մշտական հնրավորության գործիքների միջոցով նպաստել է իրացվելիության ավելացմանը:

2. Դրամական զանգված և փողի ագրեգատներ

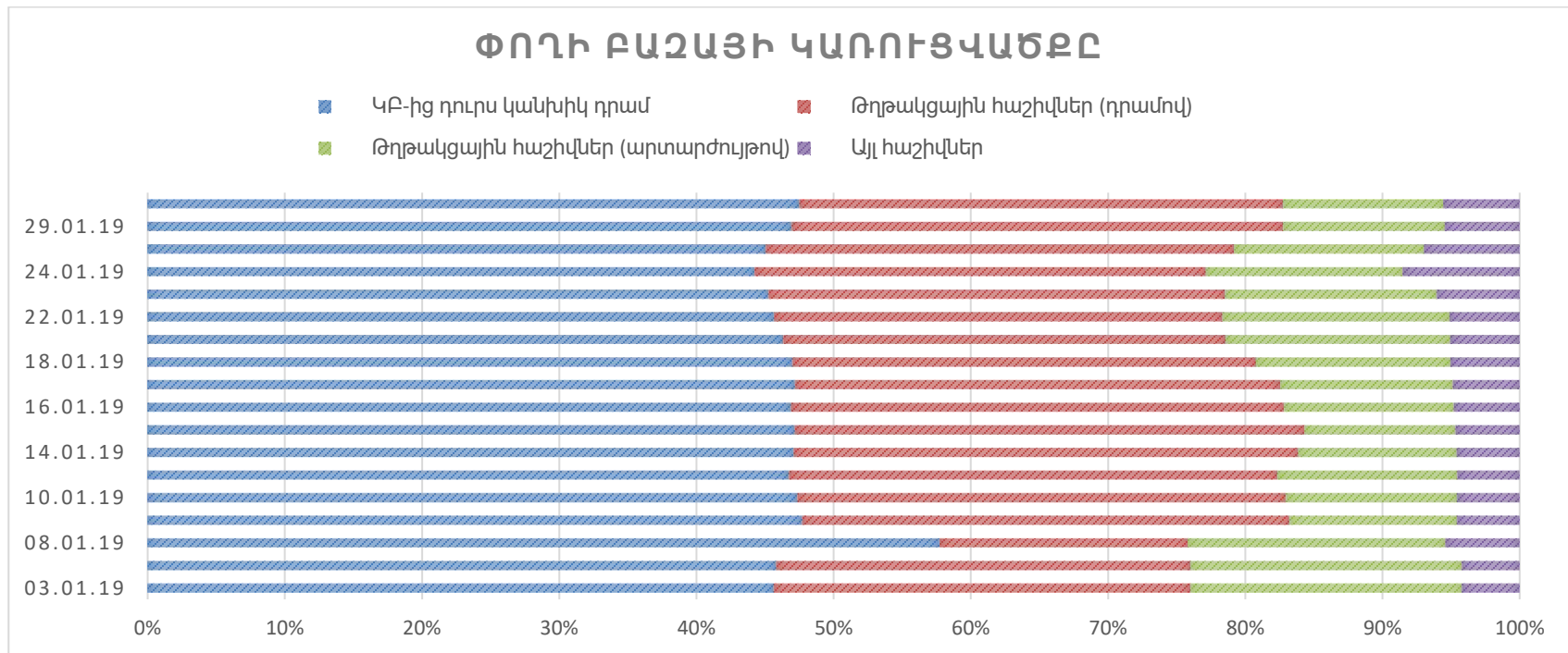
2019թ. հունվար ամսվա ընթացքում փողի բազան էական տատանումներով հանդերձ, դրսևորել է հիմնականում նվազման միտում: հունվար ամսվա սկիզբը նշանավորվել է փողի բազայի կտրուկ անկմամբ, որը տևել է մինչև հունվարի 8-ը: Հունվարի 8-ին փողի բազան ամսվա սկզբի նկատմամբ նվազել է շուրջ 21 տոկոսով: Հաջորդ օրը փողի բազան կտրուկ աճել է 20 տոկոսով՝ ընդհուպ մոտենալով ամսվա առավելագույն մեծությունը: Այնուհետև փողի բազան որոշակի տատանումներով հանդերձ հիմնականում նվազման միտում է դրսևորել: Ամսվա վերջին փողի բազայի մեծությունը պակաս է եղել ամսվա սկզբի մեծությունից 14 տոկոսով: Փոփոխություններն հիմնականում պայմանավորված են եղել առևտրային բանկերի ՀՀ կենտրոնական բանկում բացված թղթակցային հաշիվների մնացորդների փոփոխություններով, ինչպես նաև ԿԲ վարվող դրամավարկային քաղաքականությամբ:

Գծապատկեր 4. Փողի բազայի փոփոխության դինամիկան 2019թ հունվար ամսին.



Կառուցվածքային առումով փողի զանգվածի մեջ հիմնական տեսակարար կշիռը կազմել է ԿԲ-ից դուրս կանխիկ դրամը՝ դիտարկվող ժամանակաշրջանում տատանվելով 44-ից 57 տոկոսի սահմաններում: Փողի բազայի կառուցվածքում զգալի է նաև ՀՀ դրամով թղթակցային հաշիվների տեսակարար կշիռը: Վերջինս տարվա ընթացքում տատանվել է 18-ից 37 տոկոսի սահմաններում: Արտարժույթով թղթակցային հաշիվների և այլ հաշիվների տեսակարար կշիռը փողի բազայի կառուցվածքում համեմատաբար փոքր է: Հունվարի 30-ի դրությամբ արտարժույթային հաշվի տեսակարար կշիռը կազմել է 11.72%, իսկ այլ հաշիվների տեսակարար կշիռը 5.55%: Ինչ վերաբերում է ՀՀ դրամով թղթակցային հաշիվներին և ՀՀ ԿԲ-ից դուրս կանխիկ դրամի տեսակարար կշիռներին, ապա վերջիններս նույն օրվա դրությամբ կազմել են համապատասխանաբար 47.52% և 35.21%:

Գծապատկեր 5. Դրամական զանգվածի կառուցվածքը 2019թ հունվար ամսին.



3. Արտարժույթի շուկաներ

Արտարժույթի բորսայական շուկա

Արտարժույթի բորսայական շուկայում 2019թ. Հունվար ամսվա ընթացքում գործարք չի կնքվել: Չեն եղել նաև առաջարկի և պահանջարկի հայտեր:

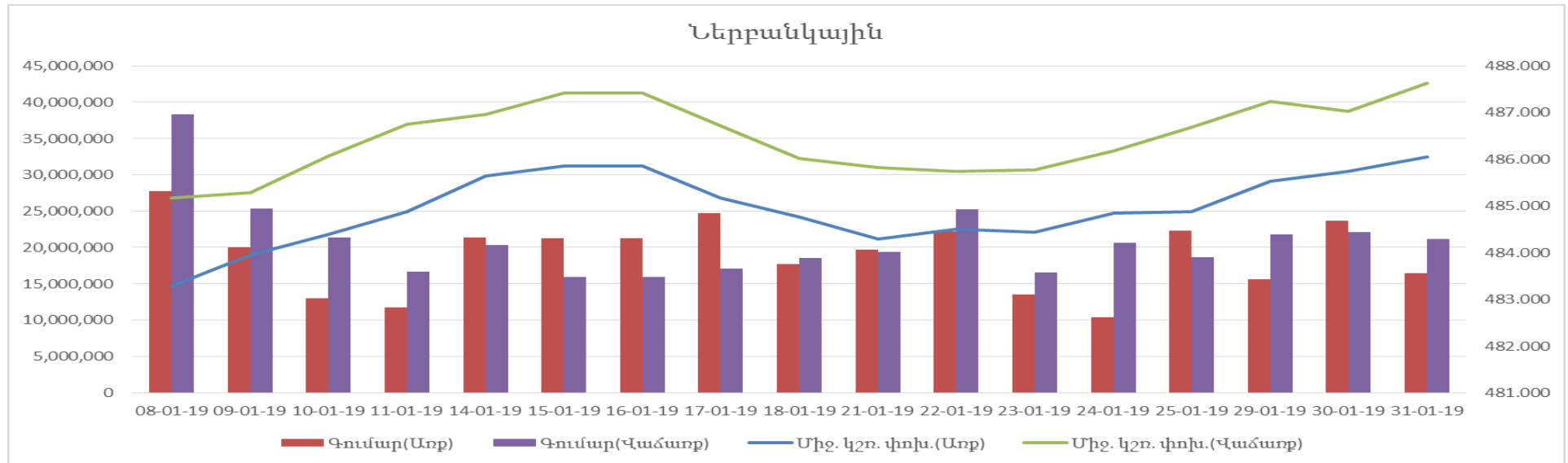
Արտարժույթի արտաբորսայական շուկաներ

Արտարժույթի արտաբորսայական շուկայում Հունվար ամսին գործարքներ են կնքվել ԱՄՆ դոլարով, Եվրոյով և Ռուբլիով:

ԱՄՆ դոլար

Հունվար ամսվա ընթացքում արտարժույթի Ներբանկային շուկայում գնվել է 322,370,159 ԱՄՆ դոլար՝ 484.93 դրամ ԱՄՆ մեկ դոլարի դիմաց միջին փոխարժեքով, եւ վաճառվել է 355,004,254 ԱՄՆ դոլար՝ 486.36 դրամ ԱՄՆ մեկ դոլարի դիմաց միջին փոխարժեքով: Ընդ որում, միջին կշռված փոխարժեքի 1.06 տոկոս աճի պայմաններում հունվար ամսին դեկտեմբեր ամսվա համեմատ ԱՄՆ դոլարի առքը նվազել է 37.31 տոկոսով, իսկ վաճառքը նվազել է 36.09 տոկոսով:

Գծապատկեր 6 . 2019թ. Հունվար ամսին Ներբանկային արժույթային շուկայում ԱՄՆ դոլարով գործարքների ծավալը և փոխարժեքը

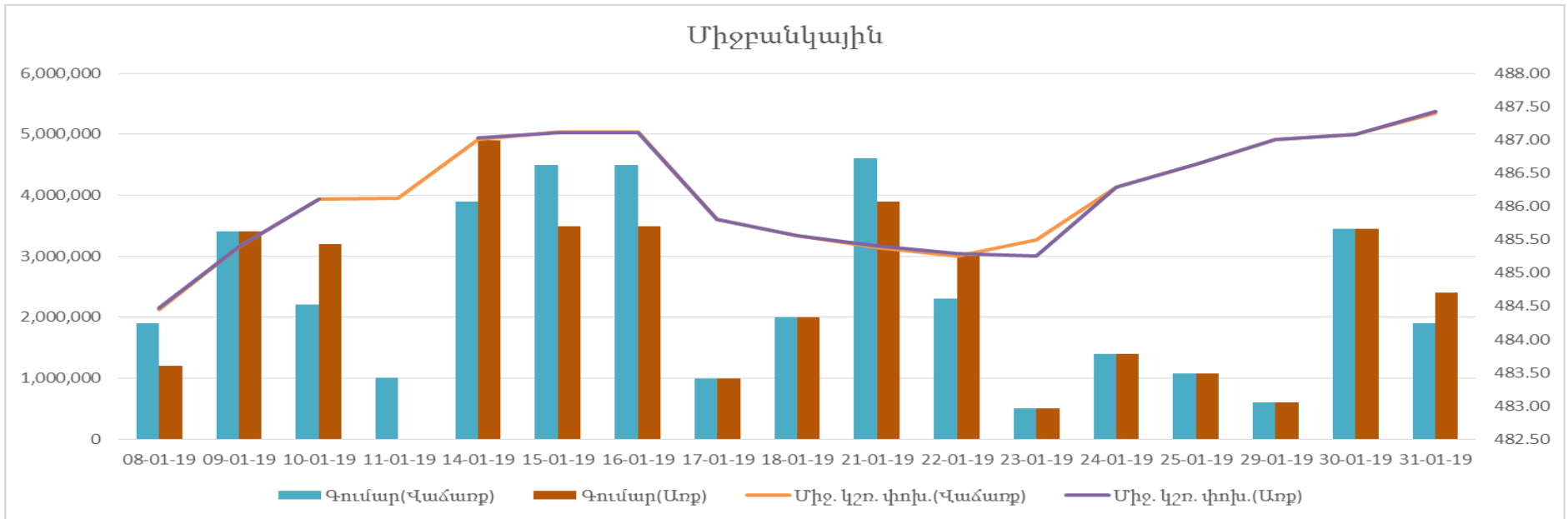


Հունվար ամսվա ընթացքում ԱՄՆ դոլարի փոխարժեքը դրսևորել է հիմնականում անկայուն միտում, մասնավորապես, առքի փոխարժեքը ամսվա վերջին ամսվա սկզբի համեմատ աճել է 0.57 տոկոսով, իսկ վաճառքի փոխարժեքն աճել է 1 տոկոսով: ԱՄՆ դոլարի փոխարժեքի անկայունությունը, ըստ երևույթին, պայմանավորված է ՌԴ Ռուբլու ԱՄՆ դոլարի նկատմամբ ամրապնդմամբ և ՀՀ տնտեսության ՌԴ արժույթից կախվածությամբ: Դիտարկվող ժամանակաշրջանում արտարժույթի առքուվաճառքի սպրեդը տատանվել է 1.23 (հունվարի 22) - ից 1,89 (հունվարի 8)- ի միջև:

Ինչ վերաբերում է Առքի և Վաճառքի գործարքների ծավալին, հունվար ամսին ԱՄՆ դոլար ավելի շատ վաճառվել է, քան գնվել: Գործարքների ծավալները անկայուն միտում են դրսևորել ամսվա ընթացքում, մասնավորապես, առքի գործարքների ծավալները տատանվել են 10,357,190 (հունվարի 24) ԱՄՆ դոլարից մինչև 27,712,947 (հունվարի 8) ԱՄՆ դոլարի սահմաններում, իսկ վաճառքի գործարքի ծավալները տատանվել են 15,957,189 (հունվարի 15) ԱՄՆ դոլարից 38,268,813 (հունվարի 8) ԱՄՆ դոլարի սահմաններում:

Հունվար ամսվա ընթացքում արտարժույթի միջբանկային շուկայում գնվել 38,992,149 դոլար՝ 486.31 դրամ մեկ ԱՄՆ դոլարի դիմաց միջին փոխարժեքով և վաճառվել է 40,192,149 ԱՄՆ դոլար՝ 486.28 դրամ մեկ ԱՄՆ դոլարի դիմաց միջին փոխարժեքով: Դեկտեմբեր ամսվա համեմատ հունվար ամսին գործարքների ծավալը նվազել է 50.33 տոկոսով, իսկ միջին փոխարժեքը աճել է 0,03 տոկոսով:

Գծապատկեր 7. 2019թ. հունվար ամսին միջբանկային արժույթային շուկայում ԱՄՆ դոլարով գործարքների ծավալը և փոխարժեքը

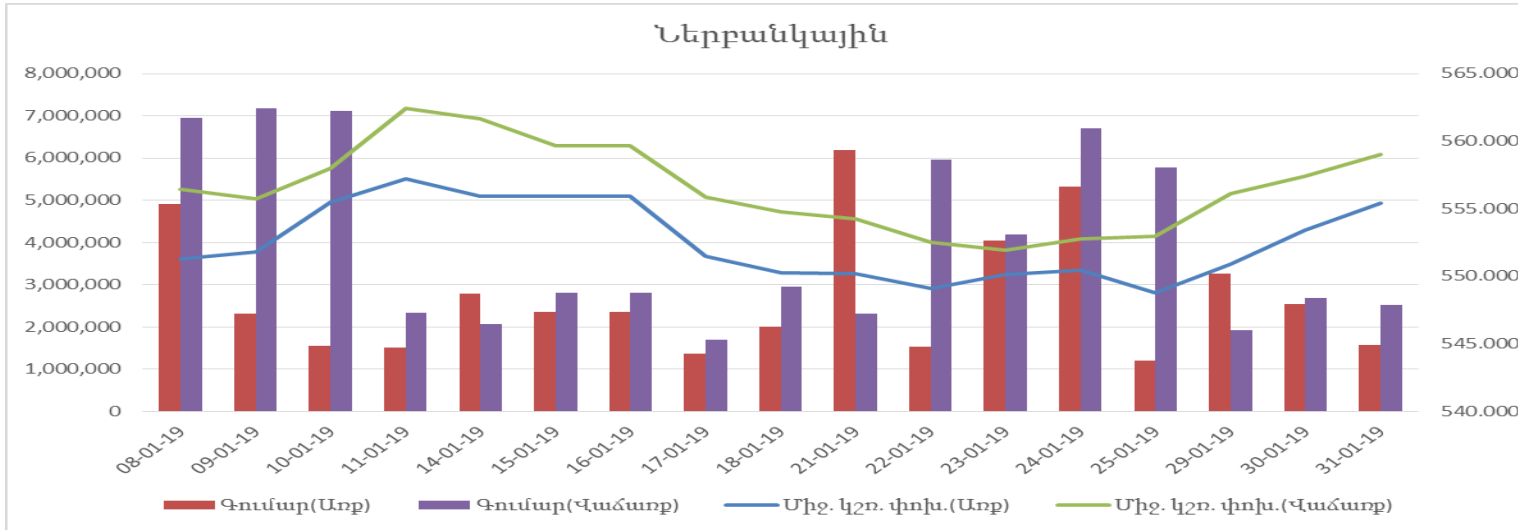


Միջբանկային արտարժույթային շուկայում ամենաշատ ԱՄՆ դոլար գնվել է հունվարի 14-ին՝ 4,900,000 ԱՄՆ դոլար՝ 487.03 դրամ ԱՄՆ մեկ դոլարի դիմաց միջին փոխարժեքով և վաճառվել է հունվարի 21-ին՝ 4,600,000 ԱՄՆ դոլար՝ 483.76 դրամ՝ ԱՄՆ մեկ դոլարի դիմաց միջին փոխարժեքով: Ամենաքիչը գնվել և վաճառվել է հունվարի 23-ին՝ 500,000 ԱՄՆ դոլար՝ 485.25 դրամ՝ ԱՄՆ մեկ դոլարի դիմաց միջին փոխարժեքով:

Եվրո

Հունվար ամսվա ընթացքում արտարժույթի Ներբանկային շուկայում գնվել է 46,816,320 Եվրո՝ 552.10 դրամ մեկ Եվրոյի դիմաց միջին փոխարժեքով, եւ վաճառվել 67,982,056 Եվրո 555.84 դրամ մեկ Եվրոյի դիմաց միջին փոխարժեքով: Ընդ որում առքի միջին կշռված փոխարժեքի 3 տոկոս աճի պայմաններում դեկտեմբեր ամսվա համեմատ հունվար ամսին Եվրոյով առքի գործառնությունների ծավալը նվազել է 35.46 տոկոսով՝ 0.49 տոկոս փոխարժեքի նվազման պայմաններում, իսկ վաճառքի միջին կշռված փոխարժեքի ևս 3 տոկոս աճի պայմաններում դեկտեմբեր ամսվա համեմատ հունվար ամսին Եվրոյով վաճառքի գործառնությունների ծավալը նվազել է 21.31 տոկոսով 0.61 փոխարժեքի աճի դեպքում:

Գծապատկեր 8. 2019թ. Հունվար ամսին Ներբանկային արժույթային շուկայում Եվրոյով գործարքների ծավալը և փոխարժեքը



Հունվար ամսվա ընթացքում Եվրոյի փոխարժեքը էականորեն տատանվել է, մասնավորապես, առքի փոխարժեքը ամսվա վերջին ամսվա սկզբի դրությամբ աճել է 0,75 տոկոսով (551.28 ՀՀ դրամից դառնալով 555.39 ՀՀ դրամ), իսկ վաճառքի փոխարժեքը նույն ժամանակաշրջանի ընթացքում աճել է 0.46 տոկոսով (556.43 ՀՀ դրամից դառնալով 559.00 ՀՀ դրամ): Դիտարկվող ժամանակաշրջանում արտարժույթի առքուվաճառքի սպրեդը տատանվել է 1.79 (հունվարի 23)- ից 5.76 (հունվարի 14)-ի միջև: Փոխարժեքը ամսվա ընթացքում դրսևորել է անկայուն միտում: հունվարի 31-ի դրությամբ առքի փոխարժեքը կազմել է 555.39 ՀՀ դրամ վաճառքինը՝ 559.00 ՀՀ դրամ:

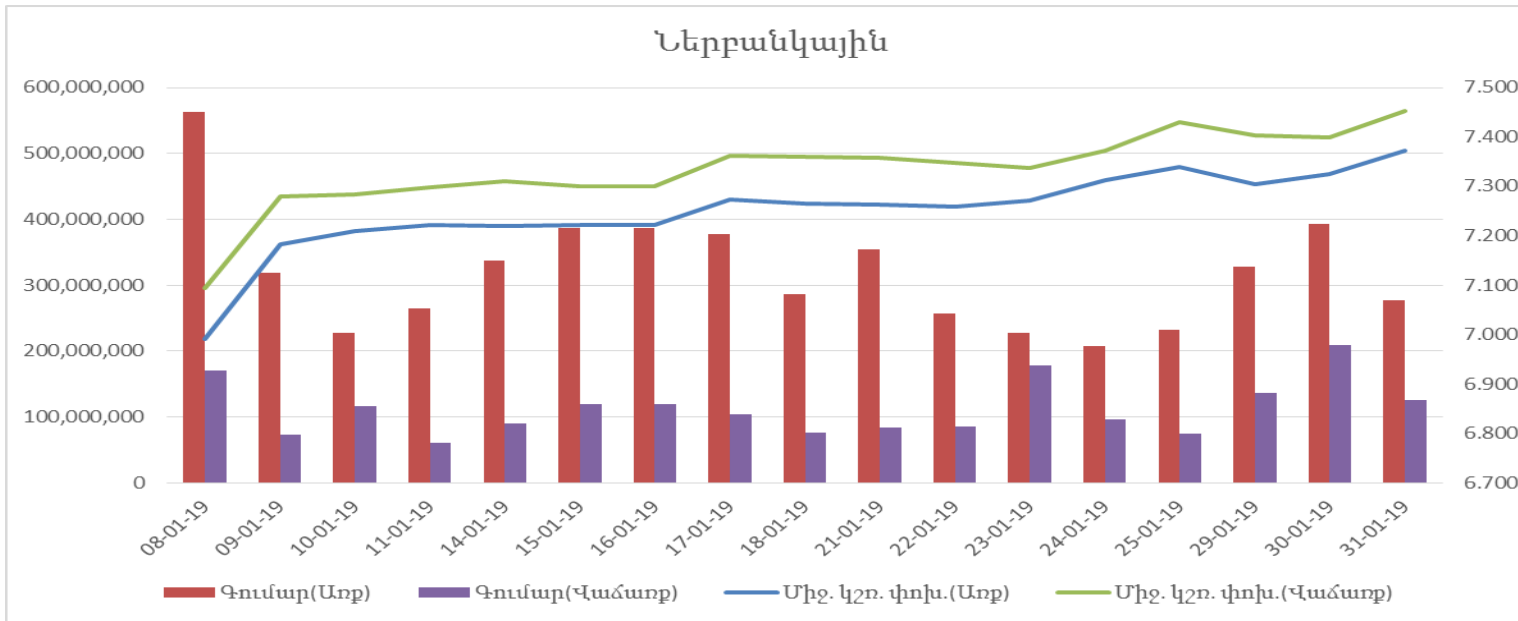
Ինչ վերաբերում է առքի և վաճառքի գործարքների ծավալին, ապա Եվրո ավելի շատ վաճառվել է, քան գնվել, ընդ որում, վաճառքի ծավալը շուրջ 1.5անգամ մեծ է եղել առքի ծավալից: Առքի առավելագույն ծավալը արձանագրվել են հունվարի 21-ին՝ 6,183,391 Եվրո (550.17 փոխարժեքով), իսկ վաճառքինը արձանագրվել է հունվարի 9-ին՝ 7,177,007 Եվրո (555.71 փոխարժեքով): Ինչ վերաբերում է գործարքի նվազագույն ծավալներին, ապա ամենաքիչ Եվրոն գնվել հունվարի 25-ին՝ 1,195,996 Եվրո (548.77 փոխարժեքով) և ամենաքիչը վաճառվել է հունվարի 17-ին՝ 1,687,474 (555.87 փոխարժեքով):

Արտարժույթի միջբանկային շուկայում հունվար ամսվա ընթացքում Եվրոյով գործարքներ չեն եղել:

ՌԴ Ռուբլի

Հունվար ամսվա ընթացքում արտարժույթի Ներբանկային շուկայում գնվել է 5,426,102,141 ռուբլի 7.24 դրամ մեկ ռուբլու դիմաց միջին փոխարժեքով, եւ վաճառվել է 1,924,967,667 ռուբլի 7.33 դրամ մեկ ռուբլու դիմաց միջին փոխարժեքով: Դեկտեմբեր ամսվա համեմատ հունվար ամսին Ռուբլով առքի գործառնությունների ծավալը նվազել է 14.53 տոկոսով շուրջ 1.39 տոկոս փոխարժեքի աճի պայմաններում, իսկ վաճառքի գործառնությունների ծավալը նվազել է 32.31 տոկոսով 1.07 տոկոս փոխարժեքի աճի դեպքում:

Գծապատկեր 9. 2019թ. Հունվար ամսին Ներբանկային արժույթային շուկայում Ռուբլիով գործարքների ծավալը և փոխարժեքը

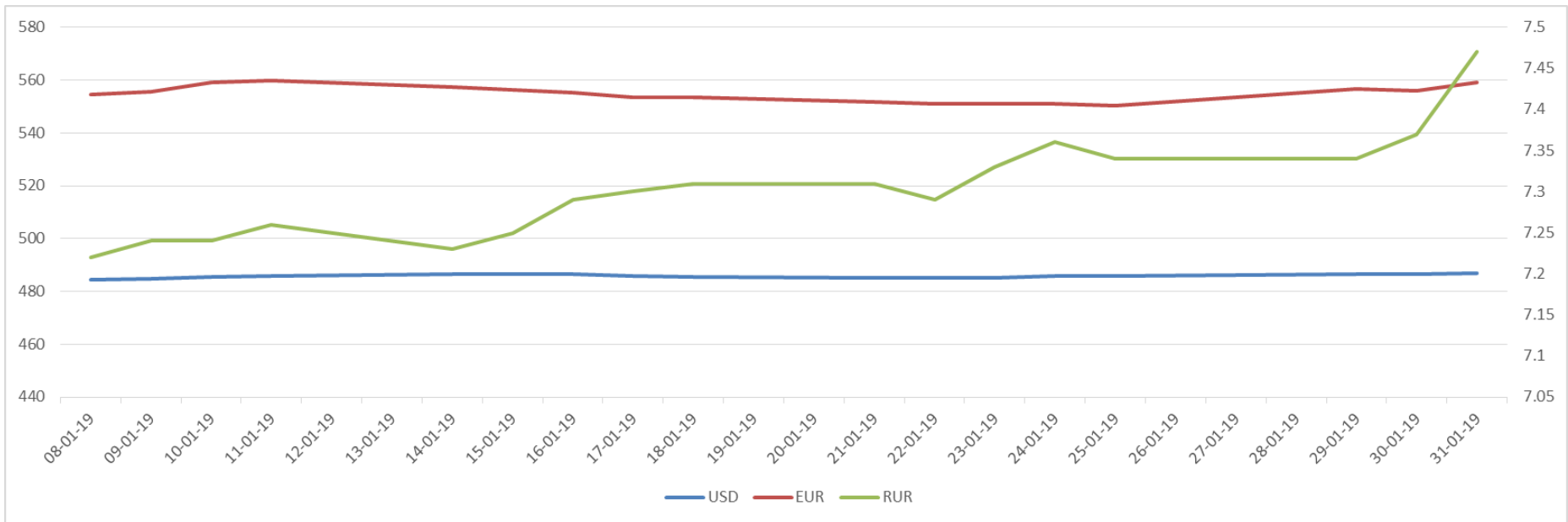


Հունվար ամսվա ընթացքում Ռուբլու փոխարժեքը դրսևորել է անկայուն միտում, մասնավորապես, առքի փոխարժեքը ամսվա վերջին ամսվա սկզբի համեմատ աճել է 5.44 %-ով (6.99 ՀՀ դրամից դառնալով 7.37 ՀՀ դրամ), իսկ վաճառքի փոխարժեքը նույն ժամանակաշրջանի ընթացքում աճել է 5.05%-ով(7.09 ՀՀ դրամից դառնալով 7.45 ՀՀ դրամ): Դիտարկվող ժամանակաշրջանում արտարժույթի առքուվաճառքի սարեդը տատանվել է 0.06 (հունվարի 24)- ից 0.10 (հունվարի 8, հունվարի 29) - ի միջև:

Ինչ վերաբերում է առքի և վաճառքի գործարքների ծավալներին, ապա Ռուբլի ավելի շատ գնվել է, քան վաճառվել: Առքի առավելագույն ծավալը արձանագրվել է հունվարի 8-ին՝ 562,593,662 Ռուբլի (6.99 ՀՀ դրամ փոխարժեքով), իսկ առավելագույն վաճառքի ծավալը հունվարի 30 -ին՝ 209,633,911 ռուբլի (7.40 դրամ փոխարժեքով): Ինչ վերաբերում է գործարքի նվազագույն ծավալներին, ապա ամենաքիչ ռուբլին գնվել է

հունվարի 24-ին՝ 207,139,496 ռուբլի (7,31 ՀՀ դրամ փոխարժեքով) և ամենաքիչը վաճառվել հունվարի 11-ին՝ 61,298,782 (7.30 ՀՀ դրամ փոխարժեքով) ռուբլի:

Ստորև ներկայացնենք նաև ԱՄՆ դոլարի, Եվրոյի և Ռուբլու փոխարժեքների դինամիկան 2019թ. հունվար ամսվա ընթացքում.



Հունվար ամսվա ընթացքում ռուբլին անկայուն միտում է դրսևորել: Եվրոն անկայուն միտում է դրսևորել՝ առաջին հերթին պայմանավորված միջազգային շուկայի զարգացումներով: Իսկ ինչ վերաբերում է ԱՄՆ դոլարին, ապա այն ևս անկայուն է եղել: